



SMAPOL[®]

JUST ADDITIVE

WYTWARZANY Z WŁÓKNA SYNTEETYCZNEGO O WYSOKIEJ WYTRZYMAŁOŚCI

STABILIZUJĄCY I WZMACNIAJĄCY DODATEK DO MIESZANEK MINERALNO-ASFALTOWYCH



SMAPOL[®]
Funkcjonalna
Prostota...

Recykl Organizacja Odzysku S.A.
ul. Letnia 3, 63-100 Śrem
+48 734 188 729
p.zaprzalski@recykl.pl

Recykl Organizacja Odzysku S.A.
Oddział w Chełmie
ul. Fabryczna 6, 22-100 Chełm
+48 532 772 070
g.karnicki@recykl.pl



SMAPOL[®] to wszystko czego potrzebujesz

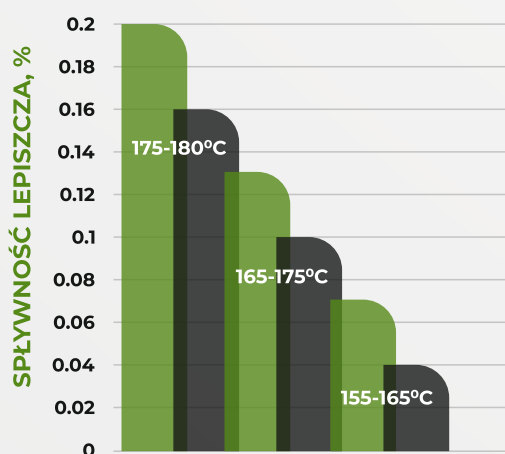


ZAPOBIEGA SPŁYWNOCI LEPISZCZA I JEDNOCZEŚNIE WZMACNIA STRUKTURĘ MIESZANKI MINERALNO-ASFALTOWEJ (ZBROJENIE ROZPROSZONE)

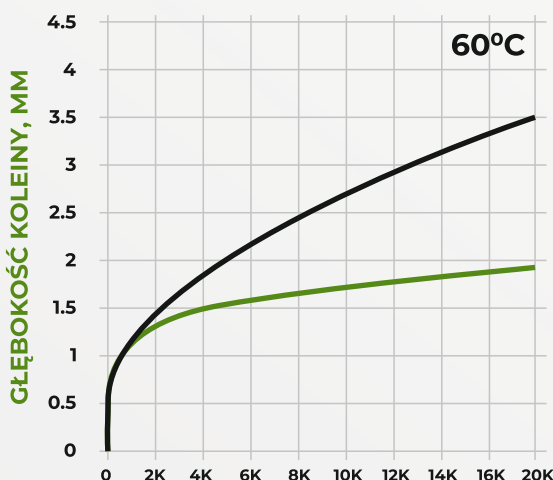
ZWIĘKSZA ODPORNOŚĆ NA POWSTAWANIE KOLEIN, WODOODPORNOŚĆ I MROZODPORNOŚĆ ORAZ OGRANICZA PRAWDOPODOBIENSTWO WYSTĄPIENIA I ROZWOJU PĘKNIĘĆ NISKOTEMPERATUROWYCH I ZMĘCZENIOWYCH

SMA, BITUM 50/70

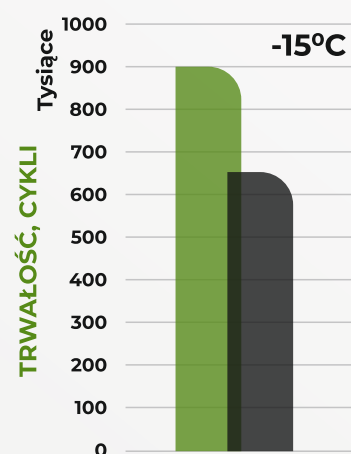
SMAPOL[®] vs DODATEK CELULOZOWY



EN 12697-18



EN 12697-22



EN 12697-46

- OBNIŻA POZIOM OPTYMALNEJ ZAWARTOŚCI BITUMU W PORÓWNANIU Z WŁÓKNEM CELULOZOWYM
- BEZPROBLEMOWE PRZECHOWYWANIE DZIĘKI ZWIĘKSZONEJ HYDROFOBOWOŚCI, GRANULKI ZACHOWUJĄ SVOJE WŁAŚCIWOŚCI PO WNIKNIĘCIU WILGOCI
- ŁATWE PODAWANIE DO MIESZALNIKA WYTWÓRNI MAS BITUMICZNYCH
- OBNIŻA KOSZTY EKSPLOATACJI NAWIERZCHNI DROGOWYCH

ZUŻYCIE DODATKU SMAPOL[®] WYNOŚI OD 2 DO 6 KG NA 1 TONĘ MIESZANKI MINERALNO-ASFALTOWEJ W ZALEŻNOŚCI OD WŁAŚCIWOŚCI LEPISZCZA I UZIARNIENIA KRUSZYWA.

PAKOWANY JEST W MIĘKKIE POJEMNIKI TYPU BIG-BAG 500 LUB 1000 KG, LUB W WORKI FOLIOWE O POJEMNOŚCI DO 20 KG. WORKI UKŁADANE SĄ NA PALECIE I ZABEZPIECZONE FOLIA POLIETYLENOWA

SMAPOL[®] TO NIETOKSYCZNE, NIEROZPUSZCZALNE W WODZIE CYLINDRYCZNE GRANULKI (PELLET) O GĘSTOŚCI NASYPOWEJ OD 410,0 DO 500,0 KG/M³ W KOLORZE CIEMNOSZARYM. ŚREDNIA DŁUGOŚĆ GRANULEK WYNOŚI OD 5 DO 25 MM, GRUBOŚĆ (ŚREDNICA) WYNOŚI 6,0 ± 1,0 MM.