


WAGI AUTOMATYCZNE TAŚMOWE - WAGOWORKOWNICE

Typ	AW115	AW116	AW120
Przeznaczenie	Ważenie warzyw i owoców	Ważenie warzyw i owoców	Ważenie warzyw i owoców
Metoda pakowania	Pakowanie ręczne	Pakowanie ręczne	Pakowanie ręczne
Wydajność	do 4 t/godz. *	do 4,2 t/godz. *	do 4 t/godz. *
Zakres ważenia	1-15kg	1-20kg	1-15kg
Zasilanie	230/50Hz	230/50Hz	230/50Hz
Wyposażenie standardowe	7" dotykowy panel sterujący	7" dotykowy panel sterujący	7" dotykowy panel sterujący
	1 taśma PVC z atestem FDA	2 taśmy PVC z atestem FDA	1 taśma PVC z atestem FDA
	zbiornik ważący	zbiornik ważący	zbiornik ważący
	2 wymienne leje zsypane	2 wymienne leje zsypane	2 wymienne leje zsypane
	kłapa blokująca towar	kłapy blokujące towar	kłapa blokująca towar
	burty wykonane ze stali kwasoodpornej	burty wykonane ze stali kwasoodpornej	maszyna wykonana w całości ze stali kwasoodpornej
	koła transportowe	koła transportowe	koła transportowe
	malowana proszkowo	malowana proszkowo	wykonana ze stali kwasoodpornej
Wyposażenie dodatkowe			
<i>Konstrukcja ze stali kwasoodpornej</i>	TAK	TAK	TAK
<i>Taśmociąg do ręcznego zgrzewania/zaszywania worków (malowany)</i>	TAK	TAK	TAK
<i>1- nitkowa ręczna zaszywarka do worków Fischbein</i>	TAK	TAK	TAK
<i>1- nitkowa ręczna zaszywarka do worków Newlong</i>	TAK	TAK	TAK
<i>Zgrzewarka do worków foliowych</i>	TAK	TAK	TAK
<i>Statyw do zaszywarki /zgrzewarki</i>	TAK	TAK	TAK
<i>Taśma dostosowana do ujemnych temperatur</i>	TAK	TAK	TAK



WAGI AUTOMATYCZNE TAŚMOWE - WAGOWORKOWNICE

Typ	AW312	AW412
Przeznaczenie	Ważenie warzyw i owoców	Ważenie warzyw i owoców
Metoda pakowania	Pakowanie ręczne, współpraca z raszłownicą	Pakowanie ręczne, współpraca z raszłownicą
Wydajność	do 6 t/godz. *	do 6 t/godz. *
Zakres ważenia	1-30kg	1-30kg
Zasilanie	jednofazowe 230V 50Hz	jednofazowe 230V 50Hz
Wypożyczenie standardowe	7" dotykowy panel sterujący	7" dotykowy panel sterujący
	2 taśmy PVC z atestem FDA	1 taśma PVC z atestem FDA
	zbiornik ważący	zbiornik ważący
	2 wymienne leje zsypane	2 wymienne leje zsypane
	klapy blokujące towar	klapa blokująca towar
	burty wykonane ze stali kwasoodpornej	burty wykonane ze stali kwasoodpornej
	koła transportowe	koła transportowe
	malowana proszkowo	malowana proszkowo
Wypożyczenie dodatkowe		
<i>Konstrukcja ze stali kwasoodpornej</i>	TAK	TAK
<i>Zbiornik o pojemności 50kg</i>	TAK	TAK
<i>Taśmociąg do ręcznego zgrzewania/zaszywania worków</i>	TAK	TAK
<i>1- nitkowa ręczna zaszywarka do worków Fischbein</i>	TAK	TAK
<i>1- nitkowa ręczna zaszywarka do worków Newlong</i>	TAK	TAK
<i>Zgrzewarka do worków foliowych</i>	TAK	TAK
<i>Statyw do zaszywarki /zgrzewarki</i>	TAK	TAK





WAGI AUTOMATYCZNE TAŚMOWE - WAGOWORKOWNICE

Typ	AW550	AW551
Przeznaczenie	Ważenie materiałów sypkich	Ważenie materiałów sypkich
Metoda pakowania	Pakowanie ręczne, współpraca z taśmociągami	Pakowanie ręczne, współpraca z taśmociągami
Wydajność	do 5 t/godz. *	do 5 t/godz. *
Zakres ważenia	1-50kg	1-50kg
Zasilanie	jednofazowe 230V 50Hz	jednofazowe 230V 50Hz
Wyposażenie standardowe	7" dotykowy panel sterujący	7" dotykowy panel sterujący
	1 taśma dozująca "jodelka"	1 taśma dozująca "jodelka"
	lej zsypany	zbiornik ważący
	pneumatyczny mechanizm zawieszania worka	2 wymienne leje zsypane
	kanal do odciągu pyłu	klapa blokująca towar
	burty dodatkowo uczczelnione	kanal do odciągu pyłu
	koła transportowe	burty dodatkowo uczczelnione
	malowana proszkowo	koła transportowe
	malowana proszkowo	
Wyposażenie dodatkowe		
<i>Konstrukcja ze stali kwasoodpornej</i>	TAK	TAK
<i>Zbiornik o pojemności 50kg</i>	TAK	TAK
<i>Taśmociąg do ręcznego zgrzewania/zaszywania worków</i>	TAK	TAK
<i>1- nitkowa ręczna zaszywarka do worków Fischbein</i>	TAK	TAK
<i>1- nitkowa ręczna zaszywarka do worków Newlong</i>	TAK	TAK
<i>Zgrzewarka do worków foliowych</i>	TAK	TAK
<i>Statyw do zaszywarki /zgrzewarki</i>	TAK	TAK



WAGI AUTOMATYCZNE TAŚMOWE - WAGOWORKOWNICE

Typ	AW215	AW216
Przeznaczenie	Ważenie mrożonek, drobnych warzyw czy materiałów (np. fasola, orzechy)	Ważenie mrożonek, drobnych warzyw czy materiałów (np. fasola, orzechy)
Metoda pakowania	Pakowanie ręczne, współpraca z klipem	Pakowanie ręczne, współpraca z klipem
Wydajność	do 4 t/godz. *	do 2 t/godz. *
Zakres ważenia	0,5-10 kg	0,2-2 kg
Zasilanie	jednofazowe 230V 50Hz	jednofazowe 230V 50Hz
Wyposażenie standardowe	7" dotykowy panel sterujący dwa dozowniki wibracyjne zbiornik ważący taśmociąg załadowniczy klapy blokujące towar całość wykonana ze stali kwasoodpornej koła transportowe	7" dotykowy panel sterujący dwa dozowniki wibracyjne dwa zbiorniki ważące taśmociąg załadowniczy klapy blokujące towar całość wykonana ze stali kwasoodpornej koła transportowe
Wyposażenie dodatkowe		
<i>Taśmociąg do ręcznego zgrzewania/zaszywania worków</i>	TAK	TAK
<i>1- nitkowa ręczna zaszywarka do worków Fischbein</i>	TAK	TAK
<i>1- nitkowa ręczna zaszywarka do worków Newlong</i>	TAK	TAK
<i>Zgrzewarka do worków foliowych</i>	TAK	TAK
<i>Statyw do zaszywarki /zgrzewarki i asna dostosowana do ujemnych temperatur</i>	TAK	TAK
<i>Statyw do zaszywarki /zgrzewarki i asna dostosowana do ujemnych temperatur</i>	TAK	TAK



RASZŁOWNICE, MASZYNY PAKUJĄCE

Typ	RN01	RF900	RF100 / RDS9
Przeznaczenie	Pakowanie warzyw i owoców w worek siatkowy	Pakowanie warzyw i owoców w worek siatkowy	Pakowanie warzyw i owoców w worek siatkowy
Głowica szyjąca	jedno-nitkowa głowica szyjąca model Newlong NP-07	dwu-nitkowa głowica szyjąca model Yao Han F900	dwu-nitkowa głowica szyjąca RF100 - Fischbein F100 RDS9 - Newlong DS-9
Wydajność	do 6 t/godz. *	do 10 t/godz. *	do 12 t/godz. *
Rozmiar opakowania	2-25 kg	2-25 kg	2-25 kg
Zasilanie	3x400V	3x400V	3x400V
Wyposażenie standardowe	4,3" dotykowy panel sterujący kanały odprowadzenia dymu koła transportowe malowana proszkowo automatyczny układ smarowania zaszywarki	4,3" dotykowy panel sterujący kanały odprowadzenia dymu koła transportowe malowana proszkowo x	4,3" dotykowy panel sterujący kanały odprowadzenia dymu koła transportowe malowana proszkowo x
Wyposażenie dodatkowe			
<i>Konstrukcja ze stali kwasoodpornej</i>	TAK	TAK	TAK
<i>Czujnik zatkania leja zsywowego</i>	TAK	TAK	TAK
<i>Podajnik etykiety</i>	TAK	TAK	TAK
<i>Drzwi ochronne</i>	TAK	TAK	TAK
<i>Wentylatory (2szt.)</i>	TAK	TAK	TAK
<i>Wibracja taśmociągu odbiorczego</i>	TAK	TAK	TAK
<i>Wibracja leja zsywowego</i>	TAK	TAK	TAK
<i>Przełożenie podający do współpracy z niższymi wagami</i>	TAK	TAK	TAK
<i>Drukarka do etykiet (rama rolek, wspornik montażowy i podajnik etykiet)</i>	TAK		



MASZYNA DO PAKOWANIA W WOREK FOLIOWY

Type	FW-01/5k	FW-01/10k
Przeznaczenie	Pakowanie warzyw i owoców w worek foliowy	Pakowanie warzyw i owoców w worek foliowy
Zgrzewanie	grzałka stało-ciepna	grzałka stało-ciepna
Wydajność maksymalna	do 25 paczek/min	do 25 paczek/min
Rozmiar opakowania	1-5 kg	3-10 kg
Zasilanie	3x400V	3x400V
Wyposażenie standardowe	panel dotykowy	panel dotykowy
	czujnik zatkania leja	czujnik zatkania leja
	koła transportowe	koła transportowe
	całość wykonana ze stali kwasoodpornej	całość wykonana ze stali kwasoodpornej
Dodatkowe wyposażenie		
<i>Drukarka do etykiet (rama rolek, wspornik montażowy i podajnik etykiet)</i>	TAK	
<i>Drzwi ochronne</i>	TAK	TAK
<i>Wibracja taśmociągu</i>	TAK	TAK
<i>Wibracja leja zsypowego</i>	TAK	TAK




RASZLOWNICE Z WAGĄ

Typ	AWRM01	AWRM02
Przeznaczenie	Pakowanie warzyw i owoców w worek siatkowy	Pakowanie warzyw i owoców w worek siatkowy
Głowica szyjąca	jedno-nitkowa głowica szyjąca model Newlong NP-07	jedno-nitkowa głowica szyjąca model Newlong NP-07
Wydajność	do 6 t/godz. *	do 6 t/godz. *
Rozmiar opakowania	2-25 kg (ręcznie 50kg)	2-25 kg (ręcznie 50kg)
Zasilanie	3x400V	3x400V
Wyposażenie standardowe	7" dotykowy panel sterujący	7" dotykowy panel sterujący
	kanały odprowadzenia dymu	kanały odprowadzenia dymu
	koła transportowe	koła transportowe
	malowana proszkowo	malowana proszkowo
	automatyczny układ smarowania zaszywarki jedna taśma ładująca	automatyczny układ smarowania zaszywarki dwie taśmy ładujące
Wyposażenie dodatkowe		
<i>Konstrukcja ze stali kwasoodpornej</i>	TAK	TAK
<i>Czujnik zatkania lejki zsywowego</i>	TAK	TAK
<i>Podajnik etykiety</i>	TAK	TAK
<i>Drzwi ochronne</i>	TAK	TAK
<i>Wentylatory (2szt.)</i>	TAK	TAK
<i>Wibracja taśmociągu odbiorczego</i>	TAK	TAK
<i>Wibracja lejki zsywowego</i>	TAK	TAK
<i>Wymiana głowicy szyjącej na 2-nitkową Yao Han F900</i>	TAK	TAK
<i>Wymiana głowicy szyjącej na 2-nitkową Fischbein F100 lub Newlong DS-9</i>	TAK	TAK
<i>Drukarka do etykiet (rama rolek, wspornik montażowy i podajnik etykiet)</i>	TAK	



WAGI KOMBINACYJNE

Typ	MW413	MW813	MW1013
Przeznaczenie	Porcjowanie warzyw i owoców	Porcjowanie warzyw i owoców	Porcjowanie warzyw i owoców
Ilość kanałów	4	8	10
Wydajność	do 6 t/godz. *	do 12 t/godz. *	do 12 t/godz. *
Rozmiar opakowania	1-25 kg	1-25 kg	0,5-25 kg (50kg)*
Zasilanie	3x400V	3x400V	3x400V
Wyposażenie standardowe	7" dotykowy panel sterujący dozowniki wibracyjne klapy blokujące taśmociąg odbiorczy współpraca z dwoma maszynami pakującymi rama z podestem serwisowym części mające styczność z produktem wykonane są ze stali kwasoodpornej tensometry stabilizowane olejem malowana proszkowo		
Wyposażenie dodatkowe			
<i>Konstrukcja ze stali kwasoodpornej</i>	TAK	TAK	TAK
<i>Taśmociąg załadowniczy LBC.340.70</i>	TAK	TAK	TAK
<i>Taśmociąg załadowniczy LBC.360.70</i>	TAK	TAK	TAK
<i>Taśmociąg załadowniczy LBC.380.70</i>	TAK	TAK	TAK
<i>Dopłata do taśmociągu załadowniczego o szerokości 100cm</i>	x	TAK	TAK
<i>Dodatkowy załadowniczy taśmociąg poprzeczny BC.120.70</i>	TAK	TAK	TAK
<i>Dopłata do konstrukcji nierdzewnej taśmociągu załadowniczego</i>	TAK	TAK	TAK
<i>Ruchome przegrody do pakowania marchwi, pietruszki</i>	x	TAK	TAK
<i>Taśmociąg odbiorczy dla trzech odbiorników</i>	x	TAK	TAK
<i>Bufor odbiorczy dla małych porcji</i>	x	TAK	TAK



WAGI KOMBINACYJNE

Typ	MW813CA	MW1013CA	MW1010
Przeznaczenie	Porcjowanie warzyw podłużnych	Porcjowanie warzyw podłużnych	Porcjowanie warzyw i owoców
Ilość kanałów	8	10	10
Wydajność	do 12 t/godz. *	do 12 t/godz. *	do 12 t/godz. *
Rozmiar opakowania	0,5-25 kg (50kg)*	0,5-25 kg (50kg)*	0,5-25 kg (50kg)*
Zasilanie	3x400V	3x400V	3x400V
Wyposażenie standardowe	9" dotykowy panel sterujący dozowniki wibracyjne klapy blokujące taśmociąg odbiorczy współpraca z dwoma maszynami pakującymi rama z podestem serwisowym części mające styczność z produktem wykonane są ze stali kwasoodpornej tensometry stabilizowane olejem malowana proszkowo		
Wyposażenie dodatkowe			
<i>Konstrukcja ze stali kwasoodpornej</i>	TAK	TAK	TAK
<i>Taśmociąg załadowniczy LBC.340.70</i>	TAK	TAK	TAK
<i>Taśmociąg załadowniczy LBC.360.70</i>	TAK	TAK	TAK
<i>Taśmociąg załadowniczy LBC.380.70</i>	TAK	TAK	TAK
<i>Dopłata do taśmociągu załadowniczego o szerokości 100cm</i>	TAK	TAK	TAK
<i>Dodatkowy załadowniczy taśmociąg poprzeczny BC.120.70</i>	TAK	TAK	TAK
<i>Dopłata do konstrukcji nierdzewnej taśmociągu załadowniczego</i>	TAK	TAK	TAK
<i>Ruchome przegrody do pakowania marchwi, pietruszki</i>	TAK	TAK	TAK
<i>Taśmociąg odbiorczy dla trzech odbiorników</i>	TAK	TAK	TAK
<i>Bufor odbiorczy dla małych porcji</i>	TAK	TAK	TAK



WAGI KOMBINACYJNE

Typ	MW925	MW1122	MW1210
Przeznaczenie	Porcjowanie warzyw i owoców	Porcjowanie warzyw i owoców (okrągłe)	Porcjowanie warzyw i owoców
Ilość kanałów	9	11	12
Wydajność	do 12 t/godz. *	do 14 t/godz. *	do 12 t/godz. *
Rozmiar opakowania	1-25 kg (50kg)*	1-25 kg (50kg)*	0,5-25 kg (50kg)*
Zasilanie	3x400V	3x400V	3x400V
Wyposażenie standardowe	9" dotykowy panel sterujący dozowniki wibracyjne klapy blokujące taśmociąg odbiorczy współpraca z dwoma maszynami pakującymi rama z podestem serwisowym części mające styczność z produktem wykonane są ze stali kwasoodpornej tensometry stabilizowane olejem malowana proszkowo		
Wyposażenie dodatkowe			
<i>Konstrukcja ze stali kwasoodpornej</i>	TAK	TAK	TAK
<i>Taśmociąg załadowniczy LBC.340.70</i>	TAK	TAK	TAK
<i>Taśmociąg załadowniczy LBC.360.70</i>	TAK	TAK	TAK
<i>Taśmociąg załadowniczy LBC.380.70</i>	TAK	TAK	TAK
<i>Dopłata do taśmociągu załadowniczego o szerokości 100cm</i>	TAK	TAK	TAK
<i>Dodatkowy załadowniczy taśmociąg poprzeczny BC.120.70</i>	TAK	TAK	TAK
<i>Dopłata do konstrukcji nierdzewnej taśmociągu załadowniczego</i>	TAK	TAK	TAK
<i>Ruchome przegrody do pakowania marchwi, pietruszki</i>	TAK	x	TAK
<i>Taśmociąg odbiorczy dla trzech odbiorników</i>	TAK	TAK	TAK
<i>Bufor odbiorczy dla małych porcji</i>	TAK	TAK	TAK



WAGI KOMBINACYJNE

Typ	MW420	MW920
Przeznaczenie	Porcjowanie warzyw i owoców	Porcjowanie warzyw i owoców
Ilość kanałów	4	9
Wydajność	do 6 t/godz. *	do 14 t/godz. *
Rozmiar opakowania	1-25 kg	1-25 kg (50kg)*
Zasilanie	3x400V	3x400V
Wyposażenie standardowe	7" dotykowy panel sterujący	
	dozowniki taśmowe	
	klapy blokujące	
	taśmociąg odbiorczy	
	współpraca z dwoma maszynami pakującymi	
	rama z podestem serwisowym	
	części mające styczność z produktem wykonane są ze stali kwasoodpornej	
	tensometry stabilizowane olejem malowana proszkowo	
Wyposażenie dodatkowe		
<i>Konstrukcja ze stali kwasoodpornej</i>	x	
<i>Taśmociąg załadowniczy LBC.340.90</i>	TAK	TAK
<i>Taśmociąg załadowniczy LBC.360.90</i>	TAK	TAK
<i>Dodatkowy załadowniczy taśmociąg poprzeczny BC.120.90</i>	TAK	TAK
<i>Dopłata do konstrukcji nierdzewnej taśmociągu załadowniczego</i>	x	x
<i>Ruchome przegrody do pakowania marchwi, pietruszki</i>	x	x
<i>Taśmociąg odbiorczy dla trzech odbiorników</i>	x	TAK
<i>Bufor odbiorczy dla małych porcji</i>	x	TAK



SZCZOTKARKI DO WARZYW

Przeznaczenie		Czyszczenie warzyw na sucho		
Zasilanie		230V lub 400V		
Prędkość obrotowa		180 opr/min.		
Wyposażenie standardowe		wbudowany panel sterujący		
		stała prędkość obrotowa		
		napęd łańcuchowy, łożyskowane napinacze		
		regulacja wysokości i kąta nachylenia		
		malowane proszkowo		
		szerokość 55cm	szerokość 80cm	szerokość 110cm
Ilość szczotek	10 szczotek	B1055	B1080	B1010
		TAK	TAK	TAK
	12 szczotek	B1255	B1280	B1210
		TAK	TAK	TAK
	14 szczotek	B1455	B1480	X
		TAK	TAK	
Wyposażenie dodatkowe				
<i>Konstrukcja ze stali kwasoodpornej</i>		TAK		
<i>Regulacja prędkości (falownik)</i>		TAK	TAK	TAK
<i>Docisk szczotkowy</i>		TAK	TAK	TAK
<i>Pochłaniacz pyłu</i>		TAK		
<i>Separator wymiennie ze szczotką</i>		TAK	TAK	TAK
<i>Zraszacz wody</i>		TAK		
<i>Dodatkowy moduł górnych szczotek</i>		TAK		
<i>Dodatkowa górna szczotka z regulacją prędkości i kierunku</i>		TAK	TAK	TAK



STOŁY SELEKCYJNE

Przeznaczenie		Ręczna selekcja warzyw i owoców		
Zasilanie		230V		
Prędkość liniowa		0,05-0,3 m/s		
Wyposażenie standardowe		rolki z PVC		
		oświetlenie		
		regulacja prędkości (falownik)		
		regulacja wysokości		
		malowane proszkowo		
		szerokość 80cm	szerokość 100cm	szerokość 120cm
Szerokość	200 cm	ST2008	ST2010	ST2012
		TAK	TAK	TAK
	250 cm	ST2508	ST2510	ST2512
		TAK	TAK	TAK
	300 cm	ST3008	13	ST3012
		TAK	TAK	TAK
Wyposażenie dodatkowe				
<i>Konstrukcja ze stali kwasoodpornej</i>		TAK		
<i>Rolki aluminiowe</i>		TAK		
<i>Rolki kwasoodporne</i>		TAK		
<i>Zamiana rolek ta taśmę</i>		TAK		
<i>Podział stołu na 2 sekcje- przegroda + zsypy na odpad</i>		TAK		
<i>Podział stołu na 3 sekcje - dwie przegrody + zsypanie na odpad</i>		TAK		
<i>Taśmocig LBC.250.20 odprowadzający odpad do skrzyni</i>		TAK		

STOŁY OBROTOWE

Średnica	125cm	TAK
	150cm	TAK
Wyposażenie standardowe		konstrukcja ze stali nierdzewnej, regulacja prędkości
		zasilanie : 230V




BUNKRY / ZASOBNIKI BUFOROWE

Typ	ZB22/2	ZB22/4	ZB22/8
Przeznaczenie	zapewnia stały zapas warzyw przed procesem pakowania	zapewnia stały zapas warzyw przed procesem pakowania	zapewnia stały zapas warzyw przed procesem pakowania
Pojemność	do 2 m ³	do 4 m ³	do 8 m ³
Zasilanie	3x400V	3x400V	3x400V
Wyposażenie standardowe	regulowana szerokość wylotu towaru	regulowana szerokość wylotu towaru	regulowana szerokość wylotu towaru
	kaskada	kaskada	kaskada
	regulacja prędkości	regulacja prędkości	regulacja prędkości
	możliwość ładowania z dwóch stron	możliwość ładowania z dwóch stron	możliwość ładowania z dwóch stron
	malowana proszkowo	malowana proszkowo	malowana proszkowo
Wyposażenie dodatkowe			
<i>Taśmociąg załadowniczy</i>	TAK	TAK	TAK
<i>Konstrukcja ze stali kwasoodpornej</i>	TAK	TAK	TAK
<i>Czujniki wewnątrz</i>	TAK	TAK	TAK
<i>Kamera wewnątrz</i>	TAK	TAK	TAK



TAŚMOCIĄG DO NAPEŁNIANIA SKRZYNEK

Typ	BC.400.40.BOX	
Przeznaczenie	automatyczne napełnianie skrzynek, kartonów	
Wydajność	do 20 skrzynek / min.	
Zasilanie	230v 50Hz	
Wyposażenie standardowe	napełnianie skrzynek o szerokości do 40cm	
	regulacja prędkości	
	współpraca z maszynami porcjującymi i ważącymi	
	możliwość pracy w obu kierunkach	
	regulowana wysokość	
	malowany proszkowo	
Wyposażenie dodatkowe		
Konstrukcja ze stali kwasoodpornej	TAK	



NAPEŁNIACZ BIG-BAG

TYP	BBF01	BBF02
Przeznaczenie	pakowanie warzyw w big-bag	pakowanie warzyw w big-bag
Pojemność	do 1000kg	do 1000kg
Zasilanie	3x400V	3x400V
Wyposażenie standardowe	platforma ważąca	platforma ważąca
	system czujników	system czujników
	7" dotykowy panel sterujący	7" dotykowy panel sterujący
	pojedyncza stacja pracująca	podwójna stacja pracująca
	kaskada	kaskada
	malowana proszkowo	malowana proszkowo
Wyposażenie dodatkowe		
<i>Taśmociąg załadowniczy</i>	TAK	TAK
<i>Konstrukcja ze stali kwasoodpornej</i>	TAK	TAK

